

# PODER LEGISLATIVO



PROVINCIA DE TIERRA DEL FUEGO,  
ANTÁRTIDA E ISLAS DEL ATLÁNTICO SUR  
REPÚBLICA ARGENTINA

## COMUNICACIONES OFICIALES

Nº 107

PERÍODO LEGISLATIVO 2014

**EXTRACTO** P.E.P. NOTA Nº 181/14 ADJUNTANDO DOCUMENTACIÓN RELATI-  
VA AL ESTADO DE EJECUCIÓN DE GASTOS Y RECURSOS DEL PODER EJECUTIVO,  
CORRESPONDIENTE A LOS MESES DE ENERO A MAYO DE 2014 EN CUMPLI-  
MIENTO DEL ARTÍCULO 29 DE LA LEY PROVINCIAL 959.

---

---

---

---

---

Entró en la Sesión de: 21 AGO 2014

Girado a la Comisión Nº: C/B

Orden del día Nº: \_\_\_\_\_

---



SECRETARIA LEGISLATIVA

28 JUL 2014

MESA CENTRAL

Nº 107 Ms 13

FOLIO

Nº 11

Provincia de Tierra del Fuego, Antártida e Islas del Atlántico Sur  
Poder Legislativo  
PRESIDENCIA

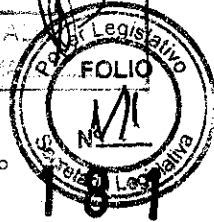
REGISTRO Nº 938

16 JUL 2014

HORA 11:40

FIRMA

Provincia de Tierra del Fuego, Antártida e Islas del Atlántico Sur  
República Argentina



NOTA Nº  
GOB.

USHUAIA, 15 JUL 2014

SEÑOR VICEPRESIDENTE 1º:

Tengo el agrado de dirigirme a Ud., en mi carácter de Gobernadora de la Provincia de Tierra del Fuego, Antártida e Islas del Atlántico Sur, con el objeto de remitir adjunto a la presente, Nota Nº 74/14 – Letra: M.E., suscripta por el señor Ministro de Economía, junto con la documentación allí indicada, relativa al estado de la ejecución de gastos y recursos del Poder Ejecutivo, correspondiente a los meses de enero a mayo de 2014, en cumplimiento del artículo 29 de la Ley Provincial Nº 959.

Asimismo, y de conformidad con lo dispuesto en la Ley Provincial Nº 650, se acompaña soporte informático conteniendo la información suministrada.

Sin otro particular, saludo a Ud., con atenta y distinguida consideración.

María Fabiana Ríos  
GOBERNADORA  
Provincia de Tierra del Fuego,  
Antártida e Islas del Atlántico Sur

AL SEÑOR VICEPRESIDENTE 1º  
A CARGO DE LA PRESIDENCIA  
DE LA LEGISLATURA PROVINCIAL  
Leg. Juan Felipe RODRIGUEZ  
S/D.-

Pase a Sec. Legislativa.

Pablo Daniel BLANCO  
Legislador Provincial  
A/C Poder Legislativo



Provincia de Tierra del Fuego,  
Antártida e Islas del Atlántico Sur  
República Argentina

MINISTERIO DE ECONOMÍA

"2014- Año de Homenaje al Almirante Guillermo Brown,  
en el Bicentenario del Combate Naval de Montevideo"



GOBIERNO DE LA PROVINCIA TIERRA DEL FUEGO A.E.L.A.S. SEÑORA GOBERNADORA	
ENTRÓ:	11 JUL. 2014 Juzt
HORA:	13:44 1229

NOTA N° 14 /14.  
Letra: M.E.  
Cde.: NOTAS S.P. y P. N° 23 y N°  
27/2014.

USHUAIA, 10 JUL. 2014

SEÑORA GOBERNADORA:

Por medio de la presente, me dirijo a Ud., y por su intermedio a la Legislatura Provincial, a fin de elevar el estado de la ejecución de gastos y recursos por periodo mensual, gastos devengados por jurisdicción, finalidad y objeto y recursos recaudados por rubros, correspondientes a los periodos de ENERO, FEBRERO, MARZO, ABRIL y MAYO de 2014, del Poder Ejecutivo, a efectos de dar cumplimiento al Artículo 29 de la Ley Provincial N° 959.

Sin otro particular, saludo a Ud. muy atentamente.

Lic. Osvaldo J. MONTI  
MINISTRO DE ECONOMÍA

Pase a Despacho Gral, redactar nota de elevación

María Fabiana Ríos  
GOBERNADORA  
Provincia de Tierra del Fuego,  
Antártida e Islas del Atlántico Sur

Se adjuntan a la presente:


Notas Originales del corresponde y cd con información digital.



Provincia de Tierra del Fuego, Antártida  
e Islas del Atlántico Sur

\*\*\*

República Argentina  
MINISTERIO DE ECONOMÍA  
Dirección General de Presupuesto



NOTA N° 27 /14.  
LETRA: S.P. y P.

USHUAIA, 01 de julio de 2014


**Al Lic. Osvaldo Monti,  
Ministro de Economía:**

Por medio de la presente, me dirijo a Ud., a efectos de dar cumplimiento al Art. 29 de la Ley Provincial N° 959, en lo concerniente a esta Dirección.

Se adjunta a la presente la documentación referida a la Ejecución de Gastos y Recursos al día 31 de Mayo de 2014, correspondiente al Poder Ejecutivo.

G.T.F.
H. M.F.N.
R.
A.

  
CLAUDIO H. BLANCO  
Secretario de Presupuesto y Planificación  
Ministerio de Economía





Gastos devengados por Jurisdicción, Finalidad y Objeto  
Poder Ejecutivo - EN 09928

Responsable	Finalidad	may / 2014										Total		
		1-Gastos en Personal	2-Bienes de Consumo	3-Servicios No Personales	4-Bienes de Uso	5-Transferencias	6-Activos Financieros	7-Servicios de la Deuda	9-Gastos Figurativos	42-Construcciones				
517-Gobernador	001-ADMINISTRACION GUBERNAMENTAL	195.870	0	0	0	0	0	0	0	0	0	0	0	195.870
	Suma	195.870	0	0	0	0	0	0	0	0	0	0	0	195.870
	003-SERVICIOS SOCIALES	4.449.094	77.957	159.086	214	0	0	0	0	0	0	0	0	4.686.360
	Suma	881.353	17.274	83.519	0	3.222.236	0	0	0	0	0	0	0	4.204.382
518-Ministerio de Gobierno, Justicia y Seguridad	003-SERVICIOS SOCIALES	1.896.197	396.687	178.330	0	0	0	0	0	0	0	0	0	2.471.214
	004-SERVICIOS ECONOMICOS	52.024.645	1.327.393	2.483.167	36.610	0	0	0	0	0	0	0	0	55.821.816
	007-SERVICIOS DE SEGURIDAD	59.251.290	1.888.556	2.787.866	36.824	3.222.236	0	0	0	0	0	0	0	67.185.772
	Suma	10.543.225	33.328	2.110.309	72.065	899.210	0	0	0	0	0	0	0	64.970.752
519-Ministerio de Economía	001-ADMINISTRACION GUBERNAMENTAL	733.610	7.462	84.897	0	0	0	0	0	0	0	0	0	7.060.638
	003-SERVICIOS SOCIALES	355.248	2.422	2.843	0	0	0	0	0	0	0	0	0	360.513
	004-SERVICIOS ECONOMICOS	11.632.083	43.211	2.198.049	2.065	7.133.880	0	0	0	0	0	0	0	72.991.904
	Suma	6.929.675	47.386	385.489	25.178	0	0	0	0	0	0	0	0	7.382.728
520-Ministerio de Infraestructura, Obras y Servicios Públicos	001-ADMINISTRACION GUBERNAMENTAL	0	0	124.768	0	0	0	0	0	0	0	0	0	9.474.241
	003-SERVICIOS SOCIALES	0	0	0	0	0	0	0	0	0	0	0	0	44.796
	002-SERVICIOS DE SEGURIDAD	6.929.675	42.386	510.257	370.678	0	0	0	0	0	0	0	0	7.668.182
	Suma	159.862.762	671.511	2.658.619	87.794	13.277.910	0	0	0	0	0	0	0	178.978.856
521-Ministerio de Educación	003-SERVICIOS SOCIALES	159.862.762	671.511	2.658.619	87.794	13.277.910	0	0	0	0	0	0	0	178.978.856
	Suma	55.560.041	3.050.226	2.072.509	2.810.569	3.687.541	0	0	0	0	0	0	0	67.131.186
	003-SERVICIOS SOCIALES	55.560.041	3.050.226	2.072.509	2.810.569	3.687.541	0	0	0	0	0	0	0	67.131.186
	Suma	12.657.696	10.361	741.027	15.693	0	0	0	0	0	0	0	0	13.424.778
522-Ministerio de Salud	001-ADMINISTRACION GUBERNAMENTAL	64.710	297.634	39.638	837	27.340.156	0	0	0	0	0	0	0	27.682.975
	003-SERVICIOS SOCIALES	12.722.406	247.995	780.665	16.530	27.340.156	0	0	0	0	0	0	0	41.107.793
	Suma	2.106.118	28.030	29.271	0	2.020.500	0	0	0	0	0	0	0	4.183.918
	003-SERVICIOS SOCIALES	2.106.118	28.030	29.271	0	2.020.500	0	0	0	0	0	0	0	4.183.918
291-Ministerio de Trabajo	001-ADMINISTRACION GUBERNAMENTAL	1.226.588	0	0	0	0	0	0	0	0	0	0	0	1.271.748
	003-SERVICIOS SOCIALES	1,226,588	0	0	0	0	0	0	0	0	0	0	0	1,271,748
	Suma	1,226,588	0	0	0	0	0	0	0	0	0	0	0	1,271,748
	003-SERVICIOS SOCIALES	415.350	14.216	2.047	9.136	0	0	0	0	0	0	0	0	440.748
292-Secretaría de Derechos Humanos	Suma	415.350	14.216	2.047	9.136	0	0	0	0	0	0	0	0	440.748
	004-SERVICIOS ECONOMICOS	1,208,866	6,328	30,593	3,959	0	0	0	0	0	0	0	0	1,249,787
	Suma	1,208,866	6,328	30,593	3,959	0	0	0	0	0	0	0	0	1,249,787
	004-SERVICIOS ECONOMICOS	661.878	19.649	125.381	0	0	0	0	0	0	0	0	0	806.907
293-Secretaría de Energía e Hidrocarburos	Suma	661.878	19.649	125.381	0	0	0	0	0	0	0	0	0	806.907
	001-ADMINISTRACION GUBERNAMENTAL	197.386	8.271	8.271	0	0	0	0	0	0	0	0	0	215.509
	003-SERVICIOS SOCIALES	2,395,903	284,678	244,679	0	232,900	0	0	0	0	0	0	0	3,148,161
	Suma	3,245,167	314,179	378,331	0	232,900	0	0	0	0	0	0	0	4,170,577
294-Secretaría de Desarrollo Sustentable y Ambiente	001-ADMINISTRACION GUBERNAMENTAL	14,696,977	303,502	762,028	49,780	0	0	0	0	0	0	0	0	15,812,287
	003-SERVICIOS SOCIALES	5,426,017	17,326	88,849	0	25,000	0	0	0	0	0	0	0	5,557,192
	Suma	20,122,994	320,828	850,877	49,780	25,000	0	0	0	0	0	0	0	21,369,479
	004-SERVICIOS ECONOMICOS	1,943,082	7,166	107,758	7,200	0	0	0	0	0	0	0	0	2,065,206
124-Ministerio Jefe de Gabinete	Suma	1,943,082	7,166	107,758	7,200	0	0	0	0	0	0	0	0	2,065,206
	001-ADMINISTRACION GUBERNAMENTAL	0	0	0	0	135,964,712	0	0	0	0	0	0	0	135,964,712
	Suma	0	0	0	0	135,964,712	0	0	0	0	0	0	0	135,964,712
	001-ADMINISTRACION GUBERNAMENTAL	0	0	0	0	0	0	0	0	0	0	0	0	63,094,039
271-Ministerio de Industria e Innovación Productiva	Suma	0	0	0	0	0	0	0	0	0	0	0	0	63,094,039
	001-ADMINISTRACION GUBERNAMENTAL	0	0	0	0	0	0	0	0	0	0	0	0	63,094,039
	Suma	0	0	0	0	0	0	0	0	0	0	0	0	63,094,039
	001-ADMINISTRACION GUBERNAMENTAL	0	0	0	0	0	0	0	0	0	0	0	0	63,094,039
899-Compromisos Gubernamentales con Municipios	Suma	0	0	0	0	0	0	0	0	0	0	0	0	63,094,039
	005-DEUDA PUBLICA	0	0	0	0	0	0	0	0	0	0	0	0	63,094,039
	Suma	0	0	0	0	0	0	0	0	0	0	0	0	63,094,039
	005-DEUDA PUBLICA	0	0	0	0	0	0	0	0	0	0	0	0	63,094,039
900-Servicios de la Deuda Publica	Suma	386,422,291	6,641,156	12,389,901	3,397,456	192,904,835	9,768,182	51,382,616	11,939,297	0	0	0	0	687,939,773
	Suma	386,422,291	6,641,156	12,389,901	3,397,456	192,904,835	9,768,182	51,382,616	11,939,297	0	0	0	0	687,939,773
	005-DEUDA PUBLICA	0	0	0	0	0	0	0	0	0	0	0	0	687,939,773
	Suma	0	0	0	0	0	0	0	0	0	0	0	0	687,939,773
<b>Total</b>														

Poder Legislativo  
 Folio 4  
 No. 1  
 Secretaria Legislativa

AUDIO H.F. BROWN  
 Presidente del Poder Legislativo  
 Ministerio de Economía




Provincia de Tierra del Fuego, Antártida  
e Islas del Atlántico Sur  
República Argentina  
Ministerio de Economía  
Dirección General de Presupuesto



**Recursos recaudados por rubro**  
**Poder Ejecutivo – En pesos**

Recursos	Fecha de Operación may / 2014
<b>01-RUBRO I</b>	<b>728.730.148</b>
<b>0101-INGRESOS TRIBUTARIOS</b>	<b>575.911.539</b>
010105-Ingresos por regímenes federales	299.319.781
010107-Ingresos por fondos y programas nacionales	10.961.248
010101-Sobre los Ingresos	4.542.412
010106-Aportes no reintegrables	3.000.000
010102-Sobre el Patrimonio	25.743.856
010103-Ingresos por Producción	214.968.179
010104-Otros tributos	17.376.063
<b>0102-INGRESOS NO TRIBUTARIOS</b>	<b>134.102.021</b>
010201-Tasas	68.645.184
010206-Multas	699.937
010202-Derechos	846.757
010209-Otros Ingresos No Tributarios	2.589.167
010204-Regalías	61.283.086
010203-Primas	37.890
010205-Alquileres	0
<b>0104-VENTA DE BIENES Y SERVICIOS DE ADMINISTRACIONES PUBLICAS</b>	<b>2.873.199</b>
010402-Venta de Servicios	2.873.199
<b>0107-TRANSFERENCIAS CORRIENTES</b>	<b>15.529.184</b>
010702-Del sector público Nacional	15.529.184
<b>0106-RENTAS DE LA PROPIEDAD</b>	<b>314.205</b>
010601-Intereses por Prestamos	314.205
<b>02-RUBRO II</b>	<b>23.650.856</b>
<b>0202-TRANSFERENCIAS DE CAPITAL</b>	<b>23.650.856</b>
020202-Del Sector Público Nacional	23.650.856
<b>03-RUBRO III</b>	<b>11.079.952</b>
<b>0307-OBTENCION DE PRESTAMOS</b>	<b>808.575</b>
030703-De Otras Instituciones Públicas Nacionales	808.575
<b>0305-DISMINUCION DE OTROS ACTIVOS FINANCIEROS</b>	<b>9.768.182</b>
030506-Disminución de Otros Documentos a Cobrar	9.768.182
<b>0304-Recuperación de Préstamos de Largo Plazo</b>	<b>503.195</b>
030401-Del Sector Privado	503.195
<b>Total</b>	<b>763.460.957</b>

Fuente: Sistema O3.  
Fecha de consulta: 04/06/14  
Información provisoria s.e.u.o.


  
CLAUDIO E. BLANCO  
Secretario de Presupuesto y Planificación  
Ministerio de Economía



Provincia de Tierra del Fuego, Antártida  
e Islas del Atlántico Sur

\*\*\*

República Argentina  
MINISTERIO DE ECONOMÍA  
Dirección General de Presupuesto



NOTA N° 23/14.  
LETRA: S.P. y P.

USHUAIA, 15 de Mayo de 2014


**Al Lic. Osvaldo Monti,  
Ministro de Economía:**

Por medio de la presente, me dirijo a Ud., a efectos de elevar adjunto planillas con ejecución de gastos y recursos por periodos mensuales, con la discriminación solicitada en el Art. 29 de la Ley Provincial N° 959.

Los datos aquí aportados corresponden a los registros del Sistema de Administración Financiera del Poder Ejecutivo Provincial.

Finalmente se aclara que los mismos corresponden a fecha de carga con tope al 30 de abril de 2014.

G.T.F.
H. M.I.F.
R.
A.

  
CLAUDIO H.F. BLANCO  
Secretario de Presupuesto y Planificación  
Ministerio de Economía



Gastos devengados por Jurisdicción, Finalidad y Objeto  
Poder Ejecutivo - En pesos

		ene / 2014							Total	
Responsable	Finalidad	1-Gastos en Personal	2-Bienes de Consumo	3-Servicios No Personales	4-Bienes de Uso	5-Transferencias	7-Servicios de la Deuda	9-Gastos Fisurativos	42-Construcciones	Total
517-Gobernador	001-ADMINISTRACION GUBERNAMENTAL	173.084	0	0	0	0	0	0	0	173.084
	Suma	173.084	0	0	0	0	0	0	0	173.084
	003-SERVICIOS SOCIALES	4.144.142	1.050	63.247	0	0	0	0	0	4.207.389
	Suma	894.700	1.050	10.762	0	3.066.748	0	0	0	3.973.257
518-Ministerio de Gobierno, Justicia y Seguridad	004-SERVICIOS ECONOMICOS	1.809.780	2.500	32.395	0	0	0	0	0	1.844.675
	002-SERVICIOS DE SEGURIDAD	47.720.518	159.994	216.127	0	0	0	0	0	48.096.639
	Suma	54.569.138	163.544	322.531	0	3.066.748	0	0	0	58.121.960
	Suma	8.502.552	1.446	334.271	0	0	0	38.461.860	0	47.299.929
519-Ministerio de Economía	001-ADMINISTRACION GUBERNAMENTAL	678.478	590	76.192	0	2.311.108	0	0	0	3.066.328
	003-SERVICIOS SOCIALES	324.203	345	1.800	0	0	0	0	0	326.348
	004-SERVICIOS ECONOMICOS	9.505.232	2.341	412.264	0	2.311.108	0	0	0	50.692.605
	Suma	6.252.416	8.655	14.812	0	0	0	38.461.860	0	6.275.883
520-Ministerio de Infraestructura, Obras y Servicios Públicos	001-ADMINISTRACION GUBERNAMENTAL	0	0	0	0	0	0	0	0	881.991
	003-SERVICIOS SOCIALES	6.252.416	8.655	14.812	0	0	0	0	0	153.985
	002-SERVICIOS DE SEGURIDAD	0	0	0	0	0	0	0	0	1.035.976
	Suma	136.355.988	137.550	107.968	0	9.986.557	0	0	0	146.589.061
521-Ministerio de Educación	003-SERVICIOS SOCIALES	136.355.988	137.550	107.968	0	9.986.557	0	0	0	146.589.061
	Suma	51.902.038	1.001.931	173.247	0	1.784.003	0	0	0	54.861.219
	003-SERVICIOS SOCIALES	51.902.038	1.001.931	173.247	0	1.784.003	0	0	0	54.861.219
	Suma	11.526.998	800	305.157	0	0	0	0	0	11.832.955
522-Ministerio de Salud	001-ADMINISTRACION GUBERNAMENTAL	53.950	50.568	9.080	0	9.086.731	0	0	0	9.202.328
	003-SERVICIOS SOCIALES	11.580.948	51.369	314.237	0	9.086.731	0	0	0	21.035.264
	Suma	1.878.243	1.200	22.468	0	0	0	0	0	1.901.910
	Suma	1.878.243	1.200	22.468	0	0	0	0	0	1.901.910
523-Ministerio de Desarrollo Social	001-ADMINISTRACION GUBERNAMENTAL	1.878.243	1.200	22.468	0	0	0	0	0	1.901.910
	003-SERVICIOS SOCIALES	1.878.243	1.200	22.468	0	0	0	0	0	1.901.910
	Suma	1.032.647	0	245	0	0	0	0	0	1.032.892
	Suma	1.032.647	0	245	0	0	0	0	0	1.032.892
290-Secretaría de Rep Oficial del Gobierno de TDF en Cap. Fed	001-ADMINISTRACION GUBERNAMENTAL	361.758	375	444	0	0	0	0	0	362.577
	003-SERVICIOS SOCIALES	361.758	375	444	0	0	0	0	0	362.577
	Suma	1.170.465	0	0	0	0	0	0	0	1.170.465
	Suma	1.170.465	0	0	0	0	0	0	0	1.170.465
292-Secretaría de Derechos Humanos	001-ADMINISTRACION GUBERNAMENTAL	595.082	0	3.060	0	0	0	0	0	598.082
	003-SERVICIOS SOCIALES	133.729	0	0	0	54.520	0	0	0	191.309
	Suma	2.287.220	0	24.465	0	0	0	0	0	2.291.685
	Suma	2.287.220	0	24.465	0	0	0	0	0	2.291.685
293-Secretaría de Energía e Hidrocarburos	001-ADMINISTRACION GUBERNAMENTAL	13.555.924	15.450	694.641	0	54.520	0	0	0	14.266.014
	003-SERVICIOS SOCIALES	4.866.526	600	97.702	0	0	0	0	0	4.964.828
	Suma	18.422.450	950	792.343	0	0	0	0	0	19.230.843
	Suma	18.422.450	950	792.343	0	0	0	0	0	19.230.843
294-Secretaría de Desarrollo Sustentable y Ambiente	001-ADMINISTRACION GUBERNAMENTAL	1.730.537	950	137.259	0	0	0	0	0	1.868.746
	003-SERVICIOS SOCIALES	1.730.537	950	137.259	0	0	0	0	0	1.868.746
	Suma	1.730.537	950	137.259	0	0	0	0	0	1.868.746
	Suma	1.730.537	950	137.259	0	0	0	0	0	1.868.746
824-Ministerio Jefe de Gabinete	001-ADMINISTRACION GUBERNAMENTAL	0	0	0	0	0	0	0	0	0
	003-SERVICIOS SOCIALES	0	0	0	0	0	0	0	0	0
	Suma	0	0	0	0	0	0	0	0	0
	Suma	0	0	0	0	0	0	0	0	0
271-Ministerio de Industria e Innovación Productiva	001-ADMINISTRACION GUBERNAMENTAL	0	0	0	0	0	0	0	0	0
	003-SERVICIOS SOCIALES	0	0	0	0	0	0	0	0	0
	Suma	0	0	0	0	0	0	0	0	0
	Suma	0	0	0	0	0	0	0	0	0
899-Compromisos Gubernamentales con Municipios	001-ADMINISTRACION GUBERNAMENTAL	0	0	0	0	0	0	0	0	0
	003-SERVICIOS SOCIALES	0	0	0	0	0	0	0	0	0
	Suma	0	0	0	0	0	0	0	0	0
	Suma	0	0	0	0	0	0	0	0	0
900-Servicios de la Deuda Pública	005-DEUDA PUBLICA	0	0	0	0	0	0	0	0	0
	Suma	0	0	0	0	0	0	0	0	0
	Suma	0	0	0	0	0	0	0	0	0
	Suma	0	0	0	0	0	0	0	0	0
Total		287.930.976	1.363.964	2.325.340	54.520	116.860.828	0	38.461.860	1.035.976	458.890.723








Provincia de Tierra del Fuego, Antártida e Islas del Atlántico Sur  
República Argentina  
Ministerio de Economía  
Dirección General de Presupuesto

Gastos devengados por Jurisdicción, Finalidad y Objeto  
Poder Ejecutivo - En Pesos

		Feb / 2014										Total
Responsable	Finalidad	1-Gastos en Personal	2-Bienes de Consumo	3-Servicios No Personales	4-Bienes de Uso	5-Transferencias	6-Activos Financieros	7-Servicios de la Deuda	9-Gastos Figurativos	42-Construcciones	Total	
517-Gobernador	001-ADMINISTRACION GUBERNAMENTAL	173.084	0	0	0	0	0	0	0	0	173.084	
	Suma	173.084	0	0	0	0	0	0	0	0	173.084	
	001-ADMINISTRACION GUBERNAMENTAL	3.941.811	34.960	126.272	0	0	0	0	0	0	4.103.044	
	Suma	770.085	33.130	9.377	0	519.185	0	0	0	0	1.331.757	
518-Ministerio de Gobierno, Justicia y Seguridad	004-SERVICIOS ECONOMICOS	1.702.482	40.654	5.823	0	0	0	0	0	0	1.748.959	
	002-SERVICIOS DE SEGURIDAD	44.649.221	631.113	299.096	0	0	0	0	0	0	45.579.431	
	Suma	51.063.610	739.857	440.568	0	519.185	0	0	0	0	52.763.201	
	Suma	7.664.386	14.316	986.067	0	53.346.618	0	0	0	0	63.194.917	
519-Ministerio de Economía	001-ADMINISTRACION GUBERNAMENTAL	62.374	2.600	83.617	0	0	0	0	0	0	1.082.208	
	003-SERVICIOS SOCIALES	309.063	550	1.400	0	0	0	0	0	0	311.013	
	004-SERVICIOS ECONOMICOS	8.595.823	17.466	1.268.547	0	1.359.643	0	0	0	0	64.588.137	
	Suma	5.955.633	13.013	225.594	850	0	0	0	0	0	5.992.349	
520-Ministerio de Infraestructura, Obras y Servicios Públicos	001-ADMINISTRACION GUBERNAMENTAL	0	0	0	0	0	13.700.826	0	0	0	13.700.826	
	003-SERVICIOS SOCIALES	5.955.633	22.889	238.607	850	0	0	0	0	0	6.217.979	
	Suma	129.071.633	295.861	548.584	2.752	626.692	0	0	0	0	130.495.522	
	Suma	48.957.676	1.465.731	503.192	1.167.318	3.677.118	0	0	0	0	55.775.035	
521-Ministerio de Educación	003-SERVICIOS SOCIALES	48.957.676	1.465.731	503.192	1.167.318	3.677.118	0	0	0	0	55.775.035	
	Suma	48.957.676	1.465.731	503.192	1.167.318	3.677.118	0	0	0	0	55.775.035	
	001-ADMINISTRACION GUBERNAMENTAL	10.824.117	6.850	918.956	0	0	0	0	0	0	11.749.922	
	Suma	52.649	18.825	6.867	0	6.070.083	0	0	0	0	6.148.378	
522-Ministerio de Salud	003-SERVICIOS SOCIALES	10.824.117	6.850	918.956	0	0	0	0	0	0	11.749.922	
	Suma	10.824.117	6.850	918.956	0	0	0	0	0	0	11.749.922	
	001-ADMINISTRACION GUBERNAMENTAL	52.649	18.825	6.867	0	6.070.083	0	0	0	0	6.148.378	
	Suma	30.876.720	25.675	925.823	0	563.000	0	0	0	0	17.898.301	
523-Ministerio de Desarrollo Social	003-SERVICIOS SOCIALES	30.876.720	25.675	925.823	0	563.000	0	0	0	0	17.898.301	
	Suma	1.899.705	3.175	1.978	0	563.000	0	0	0	0	2.467.858	
	003-SERVICIOS SOCIALES	1.899.705	3.175	1.978	0	563.000	0	0	0	0	2.467.858	
	Suma	1.000.558	3.175	20.064	0	0	0	0	0	0	1.020.621	
291-Ministerio de Trabajo	001-ADMINISTRACION GUBERNAMENTAL	1.000.558	0	0	0	0	0	0	0	0	1.020.621	
	Suma	1.000.558	0	0	0	0	0	0	0	0	1,020.621	
	003-SERVICIOS SOCIALES	379.744	86	86	0	0	0	0	0	0	379.830	
	Suma	379.744	86	86	0	0	0	0	0	0	379.830	
292-Secretaría de Derechos Humanos	003-SERVICIOS SOCIALES	379.744	86	86	0	0	0	0	0	0	379.830	
	Suma	379.744	86	86	0	0	0	0	0	0	379.830	
	001-ADMINISTRACION GUBERNAMENTAL	1.114.022	0	30.000	0	0	0	0	0	0	1.144.022	
	Suma	1.114.022	0	30.000	0	0	0	0	0	0	1,144.022	
293-Secretaría de Energía e Hidrocarburos	004-SERVICIOS ECONOMICOS	1.114.022	0	30.000	0	0	0	0	0	0	1,144.022	
	Suma	1,114,022	0	30,000	0	0	0	0	0	0	1,144,022	
	001-ADMINISTRACION GUBERNAMENTAL	582.170	2.300	127.700	0	0	0	0	0	0	712.170	
	Suma	173.489	19.460	15.042	0	0	0	0	0	0	207.991	
294-Secretaría de Desarrollo Sustentable y Ambiente	003-SERVICIOS SOCIALES	173.489	19.460	15.042	0	0	0	0	0	0	207.991	
	Suma	2.113.272	37.690	168.994	0	0	0	0	0	0	2,319,956	
	004-SERVICIOS ECONOMICOS	2.113.272	37.690	168.994	0	0	0	0	0	0	2,319,956	
	Suma	2.868.931	58.450	311.786	0	0	0	0	0	0	3,240,117	
824-Ministerio jefe de Gabinete	001-ADMINISTRACION GUBERNAMENTAL	12.336.563	24.453	605.973	2.626	0	0	0	0	0	12,969,615	
	003-SERVICIOS SOCIALES	4.744.601	75.319	681.391	2.626	0	0	0	0	0	4,822,270	
	Suma	37.081.185	26.803	30.185	0	0	0	0	0	0	37,108,088	
	Suma	1.561.273	1.900	30.185	0	77.864.878	0	0	0	0	1,593,358	
271-Ministerio de Industria e Innovación Productiva	001-ADMINISTRACION GUBERNAMENTAL	1.561.273	1.900	30.185	0	77.864.878	0	0	0	0	1,593,358	
	Suma	1,561,273	1,900	30,185	0	77,864,878	0	0	0	0	1,593,358	
	001-ADMINISTRACION GUBERNAMENTAL	0	0	0	0	77.864.878	0	0	0	0	77,864,878	
	Suma	0	0	0	0	77,864,878	0	0	0	0	77,864,878	
899-Compromisos Gubernamentales con Municipios	005-DEUDA PUBLICA	0	0	0	0	0	0	1.166.374	0	0	1,166,374	
	Suma	0	0	0	0	0	0	1,166,374	0	0	1,166,374	
	005-DEUDA PUBLICA	0	0	0	0	0	0	1,166,374	0	0	1,166,374	
	Suma	0	0	0	0	0	0	1,166,374	0	0	1,166,374	
900-Servicios de la Deuda Pública	005-DEUDA PUBLICA	0	0	0	0	0	0	1.166.374	0	0	1,166,374	
	Suma	0	0	0	0	0	0	1,166,374	0	0	1,166,374	
	005-DEUDA PUBLICA	0	0	0	0	0	0	1,166,374	0	0	1,166,374	
	Suma	0	0	0	0	0	0	1,166,374	0	0	1,166,374	
<b>Total</b>		<b>280.549.576</b>	<b>2.662.770</b>	<b>5.000.662</b>	<b>1.173.546</b>	<b>90.680.620</b>	<b>13.700.826</b>	<b>53.346.618</b>	<b>8.903.628</b>	<b>8.903.628</b>	<b>457.194.620</b>	

Fuente: Sistema OS.  
Fecha de consulta: 19/05/14  
Información provista s.e.u.o.



CLAUDIO H.F. BLANCO  
Secretario de Presupuesto y Planificación  
Ministerio de Economía




Provincia de Tierra del Fuego, Antártida e Islas del Atlántico Sur  
República Argentina  
Ministerio de Economía  
Dirección General de Presupuesto

Gastos devengados por Jurisdicción, Finalidad y Objeto  
Poder Ejecutivo - En pesos

Responsable	Finalidad	mar / 2014										Total		
		1-Gastos en Personal	2-Bienes de Consumo	3-Servicios No Personales	4-Bienes de Uso	5-Transferencias	6-Activos Financieros	7-Servicios de la Deuda	9-Gastos Figurativos	82-Construcciones				
517-Gobernador	001-ADMINISTRACION GUBERNAMENTAL	195.870	0	0	0	0	0	0	0	0	0	0	0	195.870
	Suma	195.870	35.231	88.406	0	0	0	0	0	0	0	0	0	4.580.813
	003-ADMINISTRACION GUBERNAMENTAL	4.857.117	15.000	1.120	1.816.306	0	0	0	0	0	0	0	0	2.733.055
	Suma	890.629	37.207	397.538	0	0	0	0	0	0	0	0	0	1.980.000
518-Ministerio de Gobierno, Justicia y Seguridad	004-SERVICIOS ECONOMICOS	1.938.060	888.055	524.371	0	0	0	0	0	0	0	0	0	51.050.742
	002-SERVICIOS DE SEGURIDAD	49.705.149	943.088	606.375	0	0	0	0	0	0	0	0	0	60.334.638
	Suma	57.040.955	2.617	77.617	0	0	0	0	0	0	0	0	0	52.282.807
	001-ADMINISTRACION GUBERNAMENTAL	8.880.342	4.083	156	0	0	0	0	0	0	0	0	0	2.668.411
519-Ministerio de Economía	003-SERVICIOS SOCIALES	695.430	310	684.148	0	0	0	0	0	0	0	0	0	358.781
	004-SERVICIOS ECONOMICOS	358.315	7.009	4.538	55.972	2.777.042	0	0	0	0	0	0	0	61.309.896
	Suma	9.943.086	194.958	472.728	6.865.000	0	0	0	0	0	0	0	0	7.094.062
	001-ADMINISTRACION GUBERNAMENTAL	6.838.593	0	0	0	0	0	0	0	0	0	0	0	45.153.384
520-Ministerio de Infraestructura, Obras y Servicios Públicos	003-SERVICIOS SOCIALES	0	0	0	0	0	0	0	0	0	0	0	0	231.459
	004-SERVICIOS ECONOMICOS	6.838.593	194.958	472.728	6.920.972	0	0	0	0	0	0	0	0	233.804
	Suma	131.637.944	168.423	3.344.401	66.290	8.386.191	0	0	0	0	0	0	0	4.878.111
	002-SERVICIOS DE SEGURIDAD	131.637.944	168.423	3.344.401	66.290	8.386.191	0	0	0	0	0	0	0	147.088.591
521-Ministerio de Educación	003-SERVICIOS SOCIALES	53.853.468	3.906.306	2.584.240	316.692	2.439.484	0	0	0	0	0	0	0	63.500.192
	003-SERVICIOS SOCIALES	53.853.468	3.906.306	2.584.240	316.692	2.439.484	0	0	0	0	0	0	0	63.500.192
	Suma	12.969.996	9.285	547.919	0	0	0	0	0	0	0	0	0	13.527.195
	001-ADMINISTRACION GUBERNAMENTAL	59.880	18.707	18.707	0	10.353.375	0	0	0	0	0	0	0	10.527.247
523-Ministerio de Desarrollo Social	003-SERVICIOS SOCIALES	13.029.876	104.585	566.625	0	10.353.375	0	0	0	0	0	0	0	24.054.442
	Suma	2.394.229	2.250	111	0	551.500	0	0	0	0	0	0	0	2.948.090
	003-SERVICIOS SOCIALES	2.394.229	2.250	111	0	551.500	0	0	0	0	0	0	0	2.948.090
	Suma	1.177.487	3.465	6.483	0	0	0	0	0	0	0	0	0	1.187.435
291-Ministerio de Trabajo	001-ADMINISTRACION GUBERNAMENTAL	0	0	97	0	0	0	0	0	0	0	0	0	97
	003-SERVICIOS SOCIALES	1.177.487	3.465	6.479	0	0	0	0	0	0	0	0	0	1.187.551
	Suma	435.856	752	23.102	8.643	0	0	0	0	0	0	0	0	468.353
	003-SERVICIOS SOCIALES	435.856	752	23.102	8.643	0	0	0	0	0	0	0	0	468.353
292-Secretaría de Derechos Humanos	Suma	1.276.264	0	544	0	0	0	0	0	0	0	0	0	1.276.808
	004-SERVICIOS ECONOMICOS	1.276.264	0	544	0	0	0	0	0	0	0	0	0	1.276.808
	Suma	644.436	16.552	136.434	0	0	0	0	0	0	0	0	0	797.423
	001-ADMINISTRACION GUBERNAMENTAL	201.126	1.000	4.510	0	0	0	0	0	0	0	0	0	206.636
293-Secretaría de Energía e Hidrocarburos	003-SERVICIOS SOCIALES	2.377.868	67.632	251.720	0	0	0	0	0	0	0	0	0	2.697.220
	004-SERVICIOS ECONOMICOS	9.223.430	85.185	392.665	0	0	0	0	0	0	0	0	0	9.703.279
	Suma	13.982.362	88.168	633.946	91.340	0	0	0	0	0	0	0	0	14.315.816
	001-ADMINISTRACION GUBERNAMENTAL	5.496.871	1.523	33.097	0	0	0	0	0	0	0	0	0	5.531.461
824-Ministerio Jefe de Gabinete	003-SERVICIOS SOCIALES	19.479.233	89.691	687.018	91.340	0	0	0	0	0	0	0	0	20.347.277
	Suma	1.866.491	5.040	91.880	1.556	82.489.440	0	0	0	0	0	0	0	1.964.961
	004-SERVICIOS ECONOMICOS	1.866.491	5.040	91.880	1.556	82.489.440	0	0	0	0	0	0	0	1.964.961
	Suma	1.866.491	5.040	91.880	1.556	82.489.440	0	0	0	0	0	0	0	1.964.961
271-Ministerio de Industria e Innovación Productiva	001-ADMINISTRACION GUBERNAMENTAL	0	0	0	0	0	0	0	0	0	0	0	0	849.624
	Suma	0	0	0	0	0	0	0	0	0	0	0	0	849.624
	005-DEUDA PUBLICA	0	0	0	0	0	0	0	0	0	0	0	0	849.624
	Suma	0	0	0	0	0	0	0	0	0	0	0	0	849.624
899-Compromisos Gubernamentales con Municipios	Suma	0	0	0	0	0	0	0	0	0	0	0	0	849.624
	005-DEUDA PUBLICA	0	0	0	0	0	0	0	0	0	0	0	0	849.624
	Suma	0	0	0	0	0	0	0	0	0	0	0	0	849.624
	Suma	0	0	0	0	0	0	0	0	0	0	0	0	849.624
900-Servicios de la Deuda Publica	Suma	301.392.784	5.510.748	9.782.845	7.405.487	108.808.339	33.392.808	47.903.712	8.363.452	524.409.795	0	0	0	524.409.795
	Suma	301.392.784	5.510.748	9.782.845	7.405.487	108.808.339	33.392.808	47.903.712	8.363.452	524.409.795	0	0	0	524.409.795
	Suma	301.392.784	5.510.748	9.782.845	7.405.487	108.808.339	33.392.808	47.903.712	8.363.452	524.409.795	0	0	0	524.409.795
	Suma	301.392.784	5.510.748	9.782.845	7.405.487	108.808.339	33.392.808	47.903.712	8.363.452	524.409.795	0	0	0	524.409.795

Fuente: Sistema O3  
Fecha de consulta: 10/05/14  
Información provista en o.e.u.o.



CLAUDIO H.F. BLANCO  
Secretario de Presupuesto y Ejecución  
Ministerio de Economía



Provincia de Tierra del Fuego, Antártida e Islas del Atlántico Sur  
República Argentina  
Ministerio de Economía  
Dirección General de Presupuesto

Gastos devengados por Jurisdicción, Finalidad y Objeto  
Poder Ejecutivo - En pesos

Responsable	Finalidad	abr / 2014										Total		
		1-Gastos en Personal	2-Bienes de Consumo	3-Servicios No Personales	4-Bienes de Uso	5-Transferencias	6-Activos Financieros	7-Servicios de la Deuda	9-Gastos Figurativos	42-Construcciones				
517-Gobernador	001-ADMINISTRACION GUBERNAMENTAL	195.870	0	0	0	0	0	0	0	0	0	0	0	195.870
	Suma	195.870	0	0	0	0	0	0	0	0	0	0	0	195.870
	001-ADMINISTRACION GUBERNAMENTAL	4.619.707	119.090	165.258	0	0	0	0	0	0	0	0	0	4.903.995
	Suma	911.631	19.500	41.485	0	1.999.460	0	0	0	0	0	0	0	2.972.076
518-Ministerio de Gobierno, Justicia y Seguridad	003-SERVICIOS SOCIALES	1.962.857	23.813	198.400	0	0	0	0	0	0	0	0	0	2.185.070
	004-SERVICIOS ECONOMICOS	52.396.105	973.952	600.006	96.089	0	0	0	0	0	0	0	0	54.016.232
	002-SERVICIOS DE SEGURIDAD	59.890.380	1.006.295	1.005.148	96.089	1.999.460	0	0	0	0	0	0	0	64.077.973
	Suma	10.027.762	33.041	1.043.698	7.065	4.932.754	0	0	0	0	0	0	0	65.340.889
519-Ministerio de Economía	001-ADMINISTRACION GUBERNAMENTAL	874.571	0	124.079	1.690	2.643.078	0	0	0	0	0	0	0	3.677.717
	003-SERVICIOS SOCIALES	377.427	3.005	7.284	0	0	0	0	0	0	0	0	0	387.717
	004-SERVICIOS ECONOMICOS	11.279.760	49.899	1.175.962	8.755	7.575.332	0	0	0	0	0	0	0	19.988.658
	Suma	7.029.983	58.434	109.806	106.625	0	0	0	0	0	0	0	0	7.359.611
520-Ministerio de Infraestructura, Obras y Servicios Públicos	001-ADMINISTRACION GUBERNAMENTAL	0	0	0	0	0	0	0	0	0	0	0	0	0
	003-SERVICIOS SOCIALES	0	0	0	0	0	0	0	0	0	0	0	0	0
	004-SERVICIOS ECONOMICOS	0	0	0	0	0	0	0	0	0	0	0	0	0
	Suma	0	0	0	0	0	0	0	0	0	0	0	0	0
521-Ministerio de Educación	003-SERVICIOS SOCIALES	7.029.983	98.434	109.806	106.625	0	0	0	0	0	0	0	0	8.244.848
	Suma	188.842.619	968.176	4.349.207	7.063	9.632.690	0	0	0	0	0	0	0	203.699.754
	003-SERVICIOS SOCIALES	188.842.619	968.176	4.349.207	7.063	9.632.690	0	0	0	0	0	0	0	203.699.754
	Suma	57.118.668	3.366.060	3.154.871	122.303	4.908.303	0	0	0	0	0	0	0	68.678.205
522-Ministerio de Salud	003-SERVICIOS SOCIALES	57.118.668	3.366.060	3.154.871	122.303	4.908.303	0	0	0	0	0	0	0	68.678.205
	Suma	787.301	0	0	0	0	0	0	0	0	0	0	0	787.301
	001-ADMINISTRACION GUBERNAMENTAL	13.394.628	74.137	58.711	7.616	8.446.256	0	0	0	0	0	0	0	14.256.366
	Suma	66.244	131.590	845.512	7.616	8.446.256	0	0	0	0	0	0	0	9.482.220
523-Ministerio de Desarrollo Social	003-SERVICIOS SOCIALES	13.460.873	205.967	33.524	0	0	0	0	0	0	0	0	0	13.700.364
	Suma	2.211.133	3.337	33.524	0	0	0	0	0	0	0	0	0	2.248.004
	003-SERVICIOS SOCIALES	2.211.133	3.337	33.524	0	0	0	0	0	0	0	0	0	2.248.004
	Suma	1.255.958	8.157	43.468	0	0	0	0	0	0	0	0	0	1.307.583
290-Secretaría de Rep. Oficial del Gobierno de TDF en Cap. Fed.	001-ADMINISTRACION GUBERNAMENTAL	0	0	42	0	0	0	0	0	0	0	0	0	42
	Suma	1.255.958	9.168	43.511	0	0	0	0	0	0	0	0	0	1.307.583
	003-SERVICIOS SOCIALES	394.367	0	4.095	23.800	0	0	0	0	0	0	0	0	422.262
	Suma	394.367	0	4.095	23.800	0	0	0	0	0	0	0	0	422.262
292-Secretaría de Derechos Humanos	001-ADMINISTRACION GUBERNAMENTAL	1.242.537	0	110.150	0	0	0	0	0	0	0	0	0	1.352.687
	Suma	674.910	19.446	286.773	0	0	0	0	0	0	0	0	0	981.129
	003-SERVICIOS ECONOMICOS	206.108	1.329	2.880	0	0	0	0	0	0	0	0	0	210.317
	Suma	2.644.608	52.022	277.945	6.775	0	0	0	0	0	0	0	0	2.941.351
294-Secretaría de Desarrollo Sustentable y Ambiente	003-SERVICIOS SOCIALES	3.485.626	72.797	587.598	6.775	0	0	0	0	0	0	0	0	4.132.796
	Suma	16.537.022	133.959	2.102.405	100.951	0	0	0	0	0	0	0	0	18.894.336
	001-ADMINISTRACION GUBERNAMENTAL	5.621.154	30.707	205.214	0	0	0	0	0	0	0	0	0	5.857.075
	Suma	22.158.175	164.666	2.307.619	100.951	0	0	0	0	0	0	0	0	24.731.411
824-Ministerio Jefe de Gabinete	004-SERVICIOS ECONOMICOS	1.901.266	6.047	195.720	0	0	0	0	0	0	0	0	0	2.103.033
	Suma	1.901.266	6.047	195.720	0	0	0	0	0	0	0	0	0	2.103.033
	001-ADMINISTRACION GUBERNAMENTAL	0	0	0	0	0	0	0	0	0	0	0	0	0
	Suma	0	0	0	0	0	0	0	0	0	0	0	0	0
899-Compromisos Gubernamentales con Municipios	001-ADMINISTRACION GUBERNAMENTAL	0	0	0	0	0	0	0	0	0	0	0	0	0
	Suma	0	0	0	0	0	0	0	0	0	0	0	0	0
	005-DEUDA PUBLICA	0	0	0	0	0	0	0	0	0	0	0	0	0
	Suma	0	0	0	0	0	0	0	0	0	0	0	0	0
900-Servicios de la Deuda Publica	001-ADMINISTRACION GUBERNAMENTAL	0	0	0	0	0	0	0	0	0	0	0	0	0
	Suma	0	0	0	0	0	0	0	0	0	0	0	0	0
	005-DEUDA PUBLICA	0	0	0	0	0	0	0	0	0	0	0	0	0
	Suma	370.467.216	5.930.846	13.901.822	479.976	218.838.777	9.482.320	7.146.228	49.297.069	8.203.409	0	0	0	683.747.645



CLAUDIO HESLER  
Secretario de Presupuesto y Planificación  
Ministerio de Economía




Provincia de Tierra del Fuego, Antártida  
e Islas del Atlántico Sur  
República Argentina  
Ministerio de Economía  
Dirección General de Presupuesto

2014 - Año de Homenaje al Almirante Guillermo Brown, en el Bicentenario del Combate Naval de Montevideo

**Recursos recaudados por rubro**  
Poder Ejecutivo - En pesos

Recursos	Fecha de Operación				Total
	ene / 2014	feb / 2014	mar / 2014	abr / 2014	
<b>01-RUBRO I</b>	<b>398.481.347</b>	<b>374.701.749</b>	<b>344.281.092</b>	<b>775.711.076</b>	<b>1.893.175.264</b>
<b>0101-INGRESOS TRIBUTARIOS</b>	<b>355.538.433</b>	<b>290.729.800</b>	<b>291.466.264</b>	<b>545.816.171</b>	<b>1.483.550.669</b>
010105-Ingresos por regímenes federales	227.024.362	170.715.019	232.398.733	254.174.024	884.312.138
010107-Ingresos por fondos y programas nacionales	10.961.190	9.964.767	10.463.431	10.961.336	42.350.724
010101-Sobre los Ingresos	2.997.260	2.431.687	2.557.849	2.983.960	10.970.736
010106-Aportes no reintegrables	3.000.000	3.000.000	3.000.000	64.268.691	73.268.690
010102-Sobre el Patrimonio	1.831.459	5.903.355	2.167.388	4.182.066	14.084.249
010103-Ingresos por Producción	89.728.391	84.240.574	35.185.375	175.613.416	384.767.746
010104-Otros tributos	19.995.781	14.474.437	5.693.489	33.632.678	73.796.385
<b>0102-INGRESOS NO TRIBUTARIOS</b>	<b>39.393.817</b>	<b>80.227.580</b>	<b>47.438.855</b>	<b>219.006.462</b>	<b>386.066.715</b>
010201-Tasas	39.152.552	45.295.843	5.597.052	112.526.363	202.571.809
010206-Multas	114.384	247.977	143.465	762.834	1.268.661
010202-Derechos	50.215	16.711.619	24.899	14.515.347	31.302.080
010209-Otros Ingresos No Tributarios	76.666	1.426.863	894.759	4.375.202	6.773.480
010204-Regalias	0	16.357.502	40.693.577	86.823.716	143.874.795
010203-Primas	0	187.786	85.103	0	272.889
010205-Alquileres	0	0	0	3.000	3.000
<b>0104-VENTA DE BIENES Y SERVICIOS DE ADMINISTRACIONES PUBLICAS</b>	<b>3.549.097</b>	<b>3.296.245</b>	<b>3.523.124</b>	<b>5.665.691</b>	<b>16.034.156</b>
010402-Venta de Servicios	3.549.097	3.296.245	3.523.124	5.665.691	16.034.156
0107-TRANSFERENCIAS CORRIENTES	0	448.124	1.852.849	5.222.751	7.523.724
010702-Del sector público Nacional	0	448.124	1.852.849	5.222.751	7.523.724
<b>02-RUBRO II</b>	<b>6.405.805</b>	<b>4.546.602</b>	<b>13.915.400</b>	<b>37.327.139</b>	<b>62.194.947</b>
0202-TRANSFERENCIAS DE CAPITAL	6.405.805	4.546.602	13.915.400	37.327.139	62.194.947
020202-Del Sector Público Nacional	6.405.805	4.546.602	13.915.400	37.327.139	62.194.947
<b>03-RUBRO III</b>	<b>122.876</b>	<b>13.857.576</b>	<b>33.473.716</b>	<b>9.482.320</b>	<b>56.936.491</b>
0307-OBTENCION DE PRESTAMOS	122.876	156.752	0	0	279.629
030703-De Otras Instituciones Públicas Nacionales	122.876	156.752	0	0	279.629
<b>0305-DISMINUCION DE OTROS ACTIVOS FINANCIEROS</b>	<b>0</b>	<b>13.700.826</b>	<b>33.392.808</b>	<b>9.482.320</b>	<b>56.575.955</b>
030506-Disminución de Otros Documentos a Cobrar	0	13.700.826	33.392.808	9.482.320	56.575.955
<b>0304-Recuperación de Préstamos de Largo Plazo</b>	<b>0</b>	<b>0</b>	<b>80.908</b>	<b>0</b>	<b>80.908</b>
030401-Del Sector Privado	0	0	80.908	0	80.908
<b>Total</b>	<b>405.010.028</b>	<b>393.105.930</b>	<b>391.670.208</b>	<b>822.520.535</b>	<b>2.012.306.702</b>

Fuente: Sistema 03.  
Fecha de consulta: 14/05/14  
Información provisoria s.e.u.o.



Claudio H.C. BLANCO  
Secretario de Presupuesto y Planificación  
Ministerio de Economía